


***Progetto SISMA -  
Nuovo Applicativo per il Sisma Centro Italia***

***Manuale  
Manifestazione di Volontà***

## Sommario

1	Storia del Documento .....	3
2	Informazioni Personali .....	4
3	Procedura di inserimento Manifestazione di Volontà .....	5
3.1	Nuova Manifestazione di Volontà .....	9
3.2	Modifica Manifestazione .....	15
3.3	Elimina Manifestazione .....	17
3.4	Elimina Edificio .....	18
3.5	Scarica PDF .....	20



## 1 Storia del Documento

Versione	Data	Autore	Note
1.0	03/05/2021	Accenture	



## 2 Informazioni Personali

Dopo aver effettuato l'accesso tramite SPID, è possibile visualizzare le proprie informazioni personali cliccando sul nome utente in alto a destra e scegliendo la voce "Profilo" dal menu a tendina.



Figura 1 - Profilo personale

Si aprirà una schermata in cui è possibile visionare i propri dati personali provenienti dallo SPID.

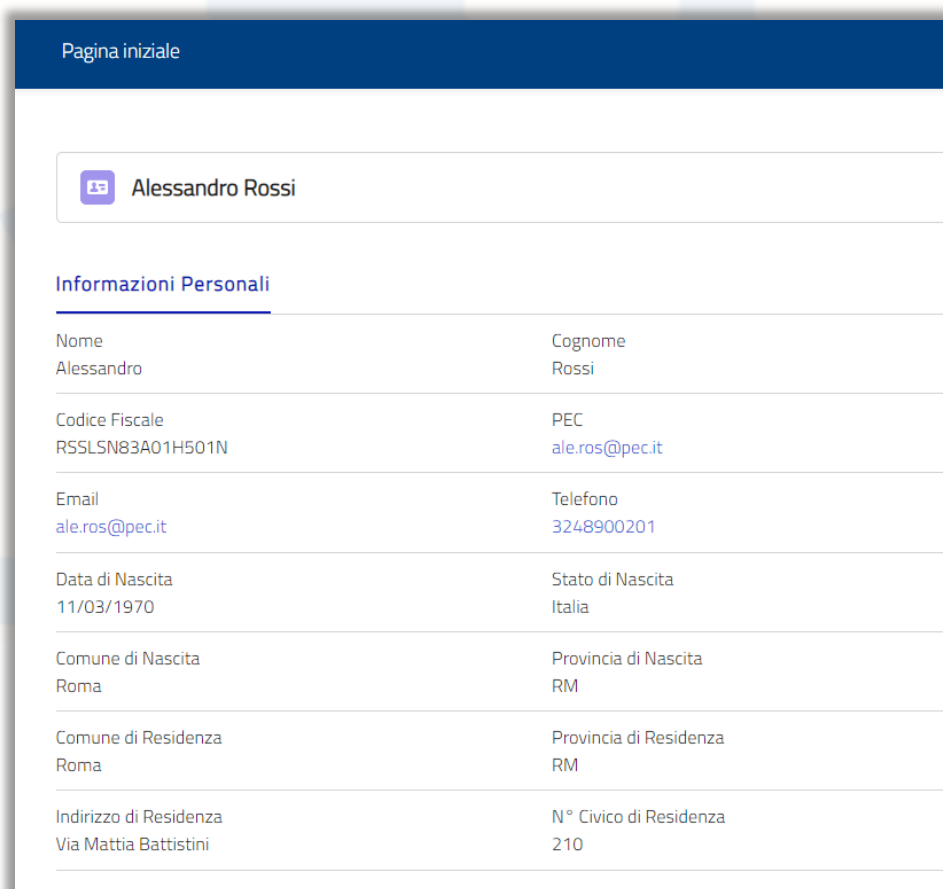


Figura 2 - Sezione Informazioni personali

I dati non sono modificabili in questa sezione, la modifica di alcuni di questi campi sarà possibile tramite la procedura di inserimento di una nuova *“Manifestazione di Volontà”* (si rimanda al capitolo 43.1).

### 3 Procedura di inserimento Manifestazione di Volontà

Per visualizzare le *“Manifestazioni”* inserite dal soggetto richiedente è possibile cliccare sul box *“Manifestazioni di Volontà”* che compare nella homepage.



Figura 3 - Box *“Manifestazioni di Volontà”*

Si aprirà una lista di *“Manifestazioni”*, ordinata dalla più recente, da cui è possibile ricavare le seguenti informazioni:

1. Codice della *“Manifestazione”* (numero progressivo univoco formato dalle lettere MV e otto cifre, generato in automatico una volta salvata la *“Manifestazione”*);
2. Stato;
3. Comune;
4. Provincia;
5. Indirizzo;
6. Note.

Codice	Stato	Comune	Provincia	Indirizzo	Note
MV-0000143	Bozza	Abbateggio	PE	Via Civitanova 12	
MV-0000142	Eliminata	Abbateggio	PE	Piazza San Giovanni XXIII 7B	
MV-0000141	Da protocollare	L'Aquila	AQ	Via Battistini 12/a	Ricostruzione di due edi...

Figura 4 - Sezione *Manifestazioni di Volontà*

\*Lo stato di una “Manifestazione” potrà assumere i seguenti valori:

- 1) **Bozza**: stato assunto dalla “Manifestazione” qualora il soggetto richiedente voglia salvarla in uno stato non definitivo. Questa funzionalità permette di salvare una “Manifestazione” anche se non tutti i campi obbligatori risultano essere compilati.
- 2) **Da protocollare**: stato assunto dalla “Manifestazione” nel momento in cui viene salvata definitivamente quindi è pronta per essere protocollata.
- 3) **Protocollata**: stato assunto dalla “Manifestazione” nel momento in cui è stata effettuata la protocollazione manuale.
- 4) **Generato Contratto**: stato assunto dalla “Manifestazione” nel momento in cui viene generato un “Contratto” che utilizza quella “Manifestazione”.
- 5) **Generata RCR**: stato assunto dalla “Manifestazione” nel momento in cui viene generata una “Richiesta di Contributo” legata al “Contratto” che utilizza quella “Manifestazione”.
- 6) **Eliminata**: è lo stato assunto dalla “Manifestazione” qualora il soggetto richiedente non voglia più che venga utilizzata all’interno di un “Contratto”. Sarà possibile eliminare una “Manifestazione” tramite la funzionalità “Elimina Manifestazione” resa disponibile solo se la “Manifestazione” si trova in stato “Bozza” o “Da protocollare” (per maggiori informazioni consultare il paragrafo 43.3).

Durante la compilazione il richiedente può salvare la “Manifestazione” in stato “Bozza” cliccando sul bottone “Salva bozza” in basso a sinistra presente in ogni schermata del flusso (tranne nell’ultima schermata relativa ai dati anagrafici) anche se non ha compilato tutti i campi obbligatori: tale azione comporta il salvataggio momentaneo e sarà possibile riprendere la compilazione in un secondo momento accedendo alla “Manifestazione” e sfruttando la funzionalità del “Modifica Manifestazione” (per maggiori informazioni consultare il paragrafo 43.2).

Nuova Manifestazione di Volontà  
Dichiarazione di manifestazione di volontà, a presentare RCR per danni gravi, ai sensi dell'art. 9 c. 2 O.C. 111/2020.

Consapevole delle sanzioni penali richiamate dall'art. 76 del D.P.R. 28 dicembre 2000 n. 445 e s.m.i. in caso di dichiarazioni mendaci; ai sensi e per gli effetti dell'art. 47 del D.P.R. 445/2000 e s.m.i., sotto la propria responsabilità, DICHIARA di avere titolo alla presentazione della presente Dichiarazione in qualità di:

\* Tipo Dichiarante  
Soggetto legittimato (proprietario, usufruttuario, titolare di diritto reale di godimento)

\* Numero di edifici/unità strutturali oggetto dell'intervento  
2

\* Comune  
Abbateggio

\* Provincia  
PE

\* Regione  
Abruzzo

\* Indirizzo Intervento  
Via Roma

\* Numero Civico  
12/a

Note  
Complesso residenziale

Salva bozza

Avanti

Figura 5 - Salva bozza

Per salvare definitivamente si dovrà comunque accedere alla funzionalità “Modifica Manifestazione” e alla fine del flusso cliccare sul tasto “Salva” (in questo caso lo stato della “Manifestazione” passa in “Da protocollare”).

Cliccando sul codice della singola *“Manifestazione”* è possibile accedere alle informazioni di dettaglio e alle varie funzionalità discusse nei paragrafi successivi.

**Figura 6 - Specifiche Manifestazione**

Sulla sinistra sono presenti le informazioni relative alla *“Manifestazione”*.

**Figura 7 – Informazioni Manifestazione**

Sulla destra invece è presente la lista degli *“Edifici”* associata a quella *“Manifestazione”*.

Edifici (3)			
Edificio	Foglio	Particella	Numero Unità Immobiliari
<a href="#">ED-00000155</a>	12	122	15
<a href="#">ED-00000156</a>	12	4322	21
<a href="#">ED-00000157</a>	123	1312	12

[Visualizza tutto](#)

**Figura 8 - Edifici associati alla Manifestazione**

Cliccando sull' "Edificio" è possibile visualizzarne il dettaglio.

Edificio ED-00000155	
<p>▼ Informazioni di sistema</p>	
Edificio ED-00000155	Manifestazione di Volontà <a href="#">MV-00000138</a>
Foglio 12	Particella 122
Numero Unità Immobiliari 15	Superficie Complessiva Edificio 1.234
Importo Presunto di Riferimento 1.172.670 €	Importo Presunto Dichiarato 1.500.000 €
Livello Operativo Presunto L1	Contributo Autonoma Sistemazione (CAS) 5
Soluzioni Abitative di Emergenza (SAE) 9	Attività Produttive 0
<p>▼ Identificativi AeDES</p>	
Estremi Scheda AeDES 1234	Sopralluogo AeDES - Squadra 12
Sopralluogo AeDES - Scheda 12	Sopralluogo AeDES - Data 01/05/2021
Sopralluogo AeDES - Esito B - Edificio TEMPORANEAMENTE INAGIBILE (in tutto o in parte) ma AGIBILE con provvedimenti di P.I.	
<p>▼ Identificativi FAST</p>	
Estremi Scheda FAST 2121	Sopralluogo FAST - Squadra 1213

**Figura 9 - Dettaglio Edificio**



### 3.1 Nuova Manifestazione di Volontà

Per inserire una nuova “Manifestazione di Volontà” cliccare sul bottone “Nuova Manifestazione” in alto a destra nella schermata “Manifestazioni di Volontà”.

Codice	Stato	Comune	Provincia	Indirizzo	Note
MV-00000143	Bozza	Abbateggio	PE	Via Civitanova 12	
MV-00000142	Eliminata	Abbateggio	PE	Piazza San Giovanni XXIII 78	

Figura 10 - Tasto “Nuova Manifestazione”

Si aprirà un flusso di schermate che guida alla compilazione. Compilare i campi delle schermate facendo particolare attenzione a quelli obbligatori contrassegnati da un asterisco rosso (come detto in precedenza, si potrà salvare in bozza anche se non tutti i campi obbligatori sono popolati).

*N.B. Assicurarsi di compilare tutti i campi con l'asterisco, altrimenti comparirà il seguente messaggio bloccante una volta cliccato su “Avanti”.*

Figura 11 - Messaggio di errore

Nella prima videata, il sistema richiede la compilazione del tipo dichiarante, numero di edifici oggetto dell'intervento (sarà obbligatorio inserire almeno un edificio) e la locazione dell'intervento di ricostruzione.

### Nuova Manifestazione di Volontà

Dichiarazione di manifestazione di volontà, a presentare RCR per danni gravi, ai sensi dell'art. 9 c. 2 O.C. 111/2020.

Consapevole delle sanzioni penali richiamate dall'art. 76 del D.P.R. 28 dicembre 2000 n. 445 e s.m.i. in caso di dichiarazioni mendaci; ai sensi e per gli effetti dell'art. 47 del D.P.R. 445/2000 e s.m.i., sotto la propria responsabilità, DICHIARA di avere titolo alla presentazione della presente Dichiarazione in qualità di:

\* Tipo Dichiarante \* Numero di edifici/unità strutturali oggetto dell'intervento

--Seleziona un'opzione-- 0

\* Comune \* Provincia \* Regione

ricerca... [ ] [ ]

\* Indirizzo Intervento \* Numero Civico

[ ] [ ]

Note

[ ]

Salva bozza
Avanti

Figura 12 - Nuova "Manifestazione" di Volontà – Prima schermata

A seconda della scelta effettuata nel campo "Tipo Dichiarante" il sistema potrà richiedere l'inserimento di altri campi. Ad esempio, i campi "Persona Giuridica" e "Partita IVA" nel caso si inserisca come dichiarante "Soggetto legittimato in qualità di legale rappresentante"; "Codice Fiscale Condominio" nel caso di dichiarante "Amministratore di condominio costituito/di fatto"; "Codice Fiscale Consorzio" nel caso di dichiarante "Presidente di consorzio").

Il richiedente potrà inoltre scegliere il comune dalla lista di comuni presenti a sistema, provincia e regione saranno compilati in automatico di conseguenza.

Una volta compilati tutti i campi obbligatori, per proseguire alla successiva schermata cliccare sul tasto "Avanti".

La seconda schermata permette invece di scegliere la tipologia di edificio (ad uso abitativo o prevalentemente abitativo oppure ad uso produttivo) in base alla quale calcolare l'importo presunto di riferimento (per maggiori informazioni sul calcolo di questo campo cfr. il capitolo 43.1.1).

### Nuova Manifestazione di Volontà

Dichiarazione di manifestazione di volontà, a presentare RCR per danni gravi, ai sensi dell'art. 9 c. 2 O.C. 111/2020.

Manifesta la volontà a presentare ai sensi dell'art. 9 dell'O.C. n. 111/2020, entro il termine perentorio del 31/12/2021, salvo eventuali proroghe, la domanda di contributo per gli interventi su/i edificio/i, utilizzati, alla data degli eventi sismici iniziati il 24 agosto 2016:

\* Scegliere la tipologia di edificio

ad uso abitativo o prevalentemente abitativo, oppure ad uso prevalentemente produttivo ma con tipologia edilizia assimilabile a quella degli edifici abitativi;

ad uso produttivo.

Salva bozza
Indietro
Avanti

Figura 13 - Nuova "Manifestazione" di Volontà – Seconda schermata

Scelta la tipologia di edificio e cliccato su "Avanti", il sistema permette di compilare i dati relativi agli edifici. Sarà presente una pagina per ogni edificio scelta nella prima schermata (es. se sono stati

inseriti due edifici, il sistema presenta la pagina relativa al primo edificio e successivamente quella del secondo edificio).

**Figura 14 - Nuova "Manifestazione" di Volontà – Terza schermata – Edificio 1**

In queste sezioni sarà necessario inserire i dati catastali di ogni edificio ed il numero di unità immobiliari specificando quante di queste godono di Contributo Autonoma Sistemazione (CAS), quante godono di Soluzioni Abitative di Emergenza (SAE) e quante sono con delocalizzazione temporanea ai sensi art. 1, comma 2 O.C. 9/2016 o O.C. 5/2016.

**Figura 15 - Tipologia Unità Immobiliari**

N.B. il numero totale delle tipologie di unità immobiliari non deve essere superiore al numero di unità immobiliari inserito nel campo "Numero Unità Immobiliari". In tal caso il sistema restituirà un messaggio di errore:

Figura 16 - Errore numero Unità Immobiliari

Durante la procedura guidata di inserimento di una “*Manifestazione di Volontà*”, dopo aver scelto la tipologia di edificio, inserito il numero di unità immobiliari, inserita la superficie complessiva dell’immobile e il livello operativo presunto, il sistema calcola per ogni “*Edificio*” l’ “*Importo Presunto di Riferimento*” che rappresenta una stima dell’importo calcolato sulla base dei costi parametrici. Il campo non è modificabile e le logiche di calcolo verranno spiegate in dettaglio nel capitolo 43.1.1.

Il richiedente può modificare tale cifra nel campo “*Importo presunto dichiarato*” presente nella stessa schermata: tale campo viene precompilato automaticamente dal sistema con l’importo presunto di riferimento, ma rimane modificabile a discrezione del soggetto richiedente (il campo viene aggiornato di conseguenza ogni qualvolta viene aggiornato l’importo di riferimento anche se precedentemente modificato).

Figura 17 - Calcolo importo presunto di riferimento

Per poter andare avanti con la procedura, è necessario compilare obbligatoriamente almeno una delle tre sezioni relativa agli identificativi “*AeDES*”, “*FAST*” o all’ “*Ordinanza di Inagibilità*” spuntando la relativa casella che aprirà i relativi campi da compilare (può essere spuntata anche una delle tre caselle, l’importante è che poi vengano inserite le informazioni). Per i primi due, è obbligatorio inserire o l’Identificativo della scheda (campo “*ID Scheda*”) o tutti i campi presenti nella sezione “*Id. Sopralluogo*”; per l’ “*Ordinanza di Inagibilità*”, devono essere compilati entrambi i campi “*N° Ordinanza di Inagibilità/Inutilizzabilità*” e “*Data Ordinanza di Inagibilità/Inutilizzabilità*”.

2500	L1
Importo Presunto di Riferimento (1) (€)	* Importo Presunto Dichiarato (€)
838500	838500

<sup>(1)</sup>Il sistema propone di default un importo che tiene conto dei Costi Parametrici di base. Resta ferma la facoltà del Dichiarante di modificare tale importo nel campo "Importo Presunto Dichiarato".

Identificativi AeDES<sup>(2)</sup>

ID Scheda  
1234 oppure

Id. Sopralluogo  
Squadra  Scheda n.  Data  Esito --Seleziona un'opzione--

Identificativi FAST<sup>(2)</sup>  
 Ordinanza di Inagibilità/Inutilizzabilità<sup>(2)</sup>

<sup>(2)</sup>Indicare obbligatoriamente almeno uno tra "Identificativi AeDES", "Identificativi FAST", "Ordinanza di Inagibilità/Inutilizzabilità"

Salva bozza Indietro Avanti

Figura 18 - AeDES, FAST, Ordinanza di Inagibilità

*N.B. i campi data non possono essere nel futuro.*

Una volta compilati tutti i campi relativi agli "Edifici" cliccare sul tasto "Avanti" per accedere alla schermata finale, quella dei dati anagrafici.

### Nuova Manifestazione di Volontà

#### Scheda di Riepilogo Dati Anagrafici

Nome Alessandro	Cognome Rossi
Codice Fiscale RSSLN83A01H501N	Data di Nascita 11/03/1970
Comune di Nascita Roma	Provincia di Nascita RM
* Stato di Nascita Italia	* PEC ale.ros@pec.it
Telefono 3248900201	Email ale.ros@pec.it
Comune di Residenza Roma	Provincia di Residenza RM
Indirizzo di Residenza Via Mattia Battistini	N° Civico Residenza 210

Il sottoscritto dichiara inoltre ai sensi dell'art. 13 del Regolamento Europeo Privacy UE/2016/679 (General Data Protection Regulation - GDPR), di aver preso visione dell'informativa presente su <https://sisma2016.gov.it/gedisi/privacy.pdf> e di essere stato informato che i dati personali contenuti nella presente dichiarazione saranno trattati, anche con strumenti informatici, esclusivamente nell'ambito del procedimento per il quale la presente dichiarazione viene resa e nel rispetto degli adempimenti per la prevenzione ed il contrasto della corruzione e dell'illegalità.

Confermo di aver preso visione

Indietro Salva

Figura 19 - Scheda dati anagrafici

Questa schermata mostra un riepilogo dei dati personali del soggetto richiedente. In questa sezione è possibile modificare solo i dati relativi a: *Stato di Nascita, PEC, Telefono, Email, Comune di*

Residenza, Provincia di Residenza, Indirizzo di Residenza e N° Civico Residenza. Gli altri campi sono provenienti da SPID quindi non potranno essere modificati.

Per salvare la “Manifestazione” è necessario spuntare la casella in basso a sinistra relativa all’informativa sulla privacy, quindi cliccare sul tasto “Salva”. Una volta salvate, le informazioni anagrafiche verranno aggiornate nella schermata “Informazioni Personali” (vedi paragrafo 2).

A questo punto la “Manifestazione” è salvata definitivamente in stato “Da protocollare” (non sarà più possibile salvarla in bozza ma sarà possibile modificarla finché non sia stata protocollata) ed è pronta per essere protocollata. Una volta protocollata la “Manifestazione” passerà automaticamente in stato “Protocollata” e non sarà più possibile apportare modifiche.

### 3.1.1 Calcolo importo presunto intervento di ricostruzione

Durante la procedura guidata di inserimento di una “Manifestazione di Volontà”, dopo che il soggetto richiedente ha inserito gli “Edifici” e scelto la tipologia di edificio, il sistema calcola per ogni “Edificio” l’importo intervento presunto. Ogni “Edificio” sarà suddiviso in unità immobiliari (la somma degli importi di ogni unità immobiliare costituirà l’importo intervento presunto dell’ “Edificio”) ognuna delle quali presenta una certa metratura (il calcolo è una stima di quello che potrebbe essere l’importo dell’intervento di ricostruzione, i metri quadri di una unità immobiliare verranno calcolati come il rapporto tra superficie complessiva dell’ “Edificio” e n° unità immobiliari).

Il calcolo dell’intervento presunto dipenderà dalla tipologia dell’edificio scelta dal soggetto richiedente.:

- 1) edifici ad uso produttivo;
- 2) edifici ad uso abitativo, prevalentemente abitativo o produttivo, ma con tipologia edilizia assimilabile a quella degli edifici abitativi.

#### **Importo presunto in accordo alla tipologia di edificio ad uso produttivo**

Tabella di riferimento:

Superficie	Costo parametrico Livello Operativo			
	L1	L2	L3	L4
Fino a 1000 mq.	300,00 €	350,00 €	420,00 €	530,00 €
Da 1000 a 2000 mq.	270,00 €	320,00 €	390,00 €	500,00 €
Da 2000 a 5000 mq.	250,00 €	300,00 €	340,00 €	450,00 €
Oltre i 5000 mq.	230,00 €	280,00 €	305,00 €	410,00 €

Tabella 1 - Costi parametrici per Livello Operativo

#### **Esempio di calcolo**

- 1) Livello Operativo: **L2**
- 2) Unità Immobiliare 1: **1500 mq**
- 3) Unità Immobiliare 2: **3000 mq**

Importo intervento presunto Unità Immobiliare 1:  $(1000 \times 350) + (500 \times 320) = 510.000,00 \text{ €}$

Importo intervento presunto Unità Immobiliare 2:  $(1000 \cdot 350) + (1000 \cdot 320) + (1000 \cdot 300) = 970.000,00 \text{ €}$

Totale importo intervento presunto =  $510.000,00 \text{ €} + 970.000 \text{ €} = 1.480.000,00 \text{ €}$

L'importo mostrato all'utente dovrà essere comprensivo di IVA che sarà gestita nel seguente modo:

- al 15% dell'importo verrà applicata un'IVA pari al 22%;
- al restante 85% invece verrà applicata un'IVA pari al 10%.

Totale importo intervento presunto comprensivo di IVA =  $((0,15 \cdot 1.480.000,00) + (0,15 \cdot 1.480.000,00 \cdot 0,22)) + ((0,85 \cdot 1.480.000,00) + (0,85 \cdot 1.480.000,00 \cdot 0,10)) = 1.654.640,00 \text{ €}$

### **Importo presunto in accordo alla tipologia di edificio ad uso abitativo**

Tabella di riferimento:

Superficie	Costo parametrico Livello Operativo			
	L1	L2	L3	L4
Fino a 130 mq.	850,00 €	1.100,00 €	1.250,00 €	1.450,00 €
Da 130 a 220 mq.	750,00 €	900,00 €	1.100,00 €	1.250,00 €
Oltre i 220 mq.	650,00 €	800,00 €	950,00 €	1.100,00 €

Tabella 2 - Costi parametrici per Livello Operativo

### **Esempio di calcolo**

- 1) Livello Operativo: **L2**
- 2) Unità Immobiliare 1: **200 mq**
- 3) Unità Immobiliare 2: **300 mq**

Importo intervento presunto Unità Immobiliare 1:  $(130 \cdot 1100) + (70 \cdot 900) = 206.000,00 \text{ €}$

Importo intervento presunto Unità Immobiliare 2:  $(130 \cdot 1100) + (90 \cdot 900) + (80 \cdot 800) = 288.000,00 \text{ €}$

Totale importo intervento presunto =  $206.000,00 \text{ €} + 288.000,00 \text{ €} = 494.000,00 \text{ €}$

L'importo mostrato all'utente dovrà essere comprensivo di IVA che sarà gestita nel seguente modo:

- al 15% dell'importo verrà applicata un'IVA pari al 22%;
- al restante 85% invece verrà applicata un'IVA pari al 10%.

Totale importo intervento presunto comprensivo di IVA =  $((0,15 \cdot 494.000,00) + (0,15 \cdot 494.000,00 \cdot 0,22)) + ((0,85 \cdot 494.000,00) + (0,85 \cdot 494.000,00 \cdot 0,10)) = 552.292,00 \text{ €}$

## **3.2 Modifica Manifestazione**

Per modificare una "Manifestazione di Volontà" precedentemente inserita cliccare sul bottone "Modifica Manifestazione" in alto a destra nella schermata della "Manifestazione".

*N.B. tale funzionalità è resa disponibile solo se la “Manifestazione” si trova in stato “Bozza” o “Da protocollare”.*

Pagina iniziale

Manifestazione  
MV-00000141

Scarica in formato PDF

Modifica Manifestazione Elimina Manifestazione

Tipo Dichiarante  
Soggetto legittimato in qualità di legale rappresentante (ai sensi dell'art. 6 c. 2 lett. e del DL 189/2016)

Stato  
Da protocollare

Regione  
Abruzzo

Comune  
L'Aquila

Provincia  
AQ

Indirizzo Intervento  
Via Battistini

Numero Civico  
12/a

Importo Presunto di Riferimento  
785.305,6

Importo Presunto Dichiarato  
99,6

Edifici (1)

Edificio	Foglio	Particella	Numero Unità Immobiliari
ED-00000151	10	235	5

Visualizza tutto

**Figura 20 - Tasto Modifica “Manifestazione”**

Si aprirà nuovamente il flusso guidato con le informazioni inserite in fase di creazione della “Manifestazione di Volontà” e sarà possibile apportare modifiche prestando attenzione a compilare tutti i campi obbligatori contrassegnati con l’asterisco rosso e procedendo nelle schermate cliccando sul tasto “Avanti”.

**Modifica Manifestazione di Volontà**  
Dichiarazione di manifestazione di volontà, a presentare RCR per danni gravi, ai sensi dell'art. 9 c. 2 O.C. 111/2020.

Consapevole delle sanzioni penali richiamate dall'art. 76 del D.P.R. 28 dicembre 2000 n. 445 e s.m.i. in caso di dichiarazioni mendaci; ai sensi e per gli effetti dell'art. 47 del D.P.R. 445/2000 e s.m.i., sotto la propria responsabilità, DICHIARA di avere titolo alla presentazione della presente Dichiarazione in qualità di:

\* Tipo Dichiarante  
Soggetto legittimato in qualità di legale rappresentante (ai sensi dell'art. 6 c. 2 lett. e del DL 189/2016)

\* Numero di edifici/unità strutturali oggetto dell'intervento  
2

\* Persona Giuridica  
Giuseppe Neri

\* Partita IVA  
01232312321

\* Comune  
L'Aquila

\* Provincia  
AQ

\* Regione  
Abruzzo

\* Indirizzo Intervento  
Via Battistini

\* Numero Civico  
12/a

Note  
Ricostruzione di due edifici

Avanti

**Figura 21 - Modifica “Manifestazione” di Volontà – Prima schermata**

Se in fase di modifica di una “Manifestazione” su cui sono stati già creati più di un “Edificio” si tenta di ridurre il numero di edifici inserito nel campo “Numero di edifici/unità strutturali oggetto dell’intervento” il sistema bloccherà la modifica facendo comparire il seguente messaggio di errore:



Figura 22 - Errore modifica numero Edifici

### 3.3 Elimina Manifestazione

Per eliminare una “Manifestazione di Volontà” precedentemente inserita cliccare sul bottone “*Elimina Manifestazione*” in alto a destra nella schermata della “Manifestazione”.

*N.B. è possibile usare la funzionalità “Elimina Manifestazione” solo se la “Manifestazione” si trova in stato “Bozza” o “Da protocollare”.*

Edificio	Foglio	Particella	Numero Unità Immobiliari
ED-0000151	10	235	5

Figura 23 - Tasto Elimina “Manifestazione”

Cliccato il tasto “*Elimina Manifestazione*” comparirà un messaggio di conferma. Per confermare cliccare sul tasto “*Elimina*”.

Elimina Manifestazione di Volontà

Sei sicuro di voler eliminare la Manifestazione di Volontà?  
Proseguendo con l'eliminazione non sarà più possibile apportare modifiche alla stessa.

[Elimina](#)

Figura 24 - Elimina "Manifestazione" – Messaggio conferma

Il popup verde in alto nella schermata confermerà l'avvenuta eliminazione della "Manifestazione di Volontà".

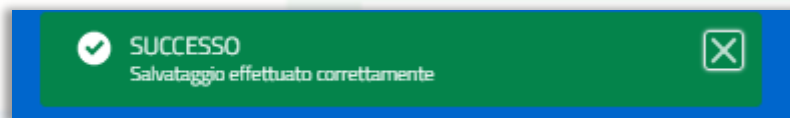


Figura 25 - Elimina "Manifestazione" – Popup conferma

Eliminare una "Manifestazione" vuol dire che verrà cambiato lo stato in "Eliminata" e non sarà più possibile utilizzare tale "Manifestazione" nel "Contratto" futuro quindi neanche nella "Richiesta di Contributo" poi.

A questo punto non sarà più possibile effettuare operazioni su questa "Manifestazione".

Manifestazione  
MV-00000141

[Modifica Manifestazione](#) [Elimina Manifestazione](#)

Tipo Dichiarante  
Soggetto legittimato in qualità di legale rappresentante (ai sensi dell'art. 6 c. 2 lett. e del DL 189/2016)

Stato Eliminata	Regione Abruzzo
Comune L'Aquila	Provincia AQ
Indirizzo Intervento Via Battistini	Numero Civico 12/a
Importo Presunto di Riferimento 785.395 €	Importo Presunto Dichiarato 90 €

**Edifici (1)**

Edificio	Foglio	Particella	Numero Unità Immobiliari
<a href="#">ED-00000151</a>	10	235	5

[Visualizza tutto](#)

Figura 26 - Stato Manifestazione Eliminata

### 3.4 Elimina Edificio

È possibile eliminare un edificio inserito in fase di creazione di una nuova "Manifestazione di Volontà" cliccando sul codice dell'edificio ed entrando nel dettaglio.

Edifici (1)			
Edificio	Foglio	Particella	Numero Unità Immobiliari
<a href="#">ED-00000148</a>	2	1	2

[Visualizza tutto](#)

Figura 27 - Elimina Edificio

All'apertura della nuova schermata cliccare sul tasto "Elimina edificio" in alto a destra.

Edificio  
ED-00000148

Elimina Edificio

▼ Informazioni di sistema

Edificio ED-00000148	Manifestazione di Volontà <a href="#">MV-00000139</a>
Foglio 2	Particella 1
Numero Unità Immobiliari 2	Superficie Complessiva Edificio 90
Importo Presunto di Riferimento 85.527 €	Importo Presunto Dichiarato 85.527 €
Livello Operativo Presunto L1	Contributo Autonoma Sistemazione (CAS) 1

Figura 28 - Tasto Elimina Edificio

Tale funzionalità sarà resa disponibile solo se la "Manifestazione" si trova in stato "Bozza" o "Da protocollare". Una volta eliminato l' "Edificio", il sistema, sulla "Manifestazione di Volontà", ricalcolerà i seguenti campi:

- 1) N° Edifici/Unità Strutturali Inseriti;
- 2) Importo Presunto di Riferimento;
- 3) Importo Presunto Dichiarato.

Cliccato sul tasto "Elimina edificio" comparirà un messaggio di conferma. Cliccare sul tasto "Elimina".

Elimina Edificio

---

Sei sicuro di voler eliminare l'Edificio?  
Una volta eliminato non sarà più presente nella Manifestazione di Volontà.

Elimina

Figura 29 - Elimina Edificio – Messaggio conferma

Il popup verde in alto nella schermata confermerà l'avvenuta eliminazione dell' "Edificio".




Figura 30 - Elimina Edificio – Popup conferma

### 3.5 Scarica PDF

Tale funzionalità sarà presente solo nel momento in cui la Manifestazione sarà in stato "Protocollata".

Per scaricare il pdf della "Manifestazione" è necessario accedere al dettaglio della "Manifestazione" e cliccare su "Scarica PDF".

Manifestazione  
MV-00000138

Scarica in formato PDF

Modifica Manifestazione Elimina Manifestazione

Tipo Dichiarante  
Soggetto legittimato in qualità di legale rappresentante (ai sensi dell'art. 6 c. 2 lett. e del DL 189/2016)

Stato	Regione
Protocollata	Abruzzo
Comune	Provincia
L'Aquila	AQ
Indirizzo Intervento	Numero Civico
Via Milano	12/c
Importo Presunto di Riferimento	Importo Presunto Dichiarato
4.388.932 €	4.991.747 €
Persona Giuridica	Partita IVA
Giuseppe Neri	09321321312

Edifici (3)

Edificio	Foglio	Particella	Numero Unità Immobiliari
<a href="#">ED-00000155</a>	12	122	15
<a href="#">ED-00000156</a>	12	4322	21
<a href="#">ED-00000157</a>	123	1312	12

Visualizza tutto

Figura 31 - Tasto "Scarica PDF"

Si aprirà una nuova pagina che permetterà di scaricare il documento pdf della "Manifestazione".

Commissario Straordinario  
Ricostruzione Sisma 2016  
Presidenza del Consiglio dei Ministri**DICHIARAZIONE DI MANIFESTAZIONE DI VOLONTÀ,  
A PRESENTARE RICHIESTA DI CONTRIBUTO PER DANNI GRAVI,  
AI SENSI DELL'ART. 9 DELLA O.C. 111/2020**ID Dichiarazione: **MV-00000138**Prot. **03052021/100** del **03/05/2021****1. Dati del Dichiarante***Dichiarazione sostitutiva di atto di notorietà resa ai sensi e per gli effetti dell'art. 47 del DPR 445/2000*

Il sottoscritto **Alessandro Rossi**, CF: **RSSLSN83A01H501N**, nato a **Roma (RM)** Italia il **11/03/1970** residente in **Roma (RM)**, indirizzo **Via Mattia Battistini** n. civ. **210**, PEC **ale.ros@pec.it** Email **ale.ros@pec.it**, telefono **3248900201**,

Consapevole delle sanzioni penali richiamate dall'art. 76 del D.P.R. 28 dicembre 2000 n. 445 e s.m.i. in caso di dichiarazioni mendaci, ai sensi e per gli effetti dell'art. 47 del D.P.R. 445/2000 e s.m.i., sotto la propria responsabilità, DICHIARA di avere titolo alla presentazione della Dichiarazione in qualità di:

- Soggetto legittimato (proprietario, usufruttuario, titolare di diritto reale di godimento);
- Soggetto legittimato (ai sensi dell'art. 6 c. 2 lett. e del DL 189/2016), legale rappresentante della persona giuridica **Giuseppe Neri P.IVA 09321321312**;
- Soggetto delegato (dal proprietario, usufruttuario, titolare di diritto reale di godimento);
- Amministratore di condominio costituito/di fatto (c.f.);
- Presidente di consorzio (c.f.);
- Professionista incaricato alla presentazione della domanda di contributo;

**2. Dichiarazione**

Manifesta la volontà a presentare ai sensi dell'art. 9 dell'O.C. n. 111/2020, entro il termine perentorio del 31/12/2021, salvo eventuali proroghe, la domanda di contributo per gli interventi di cui:

- Edifici ad uso abitativo, prevalentemente abitativo o produttivo, ma con tipologia edilizia assimilabile a quella degli edifici abitativi;

*Figura 32 - Documento Manifestazione*